

Nombre de vaccins dispensés CNOP (Métropole)

5 648 288

+12,9%
par rapport à la
semaine
précédente

+90%

par rapport à la même période de la
campagne précédente

Données au 28 octobre inclus

Nombre de vaccins remboursés AM

-Régime général

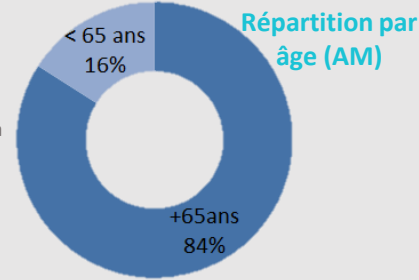
5 435 782

+40%
par rapport à la
semaine
précédente

+93%

par rapport à la même période
de la campagne précédente

Données au 28 octobre inclus



Nombre de vaccins vendus par les officines (estimation GERS)

7 555 768

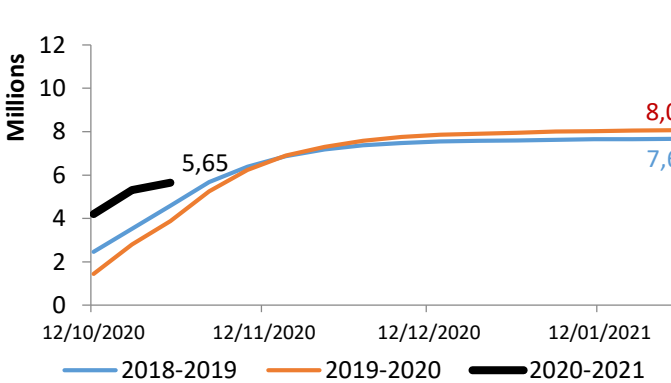
+24%
par rapport à la
semaine
précédente

+94%

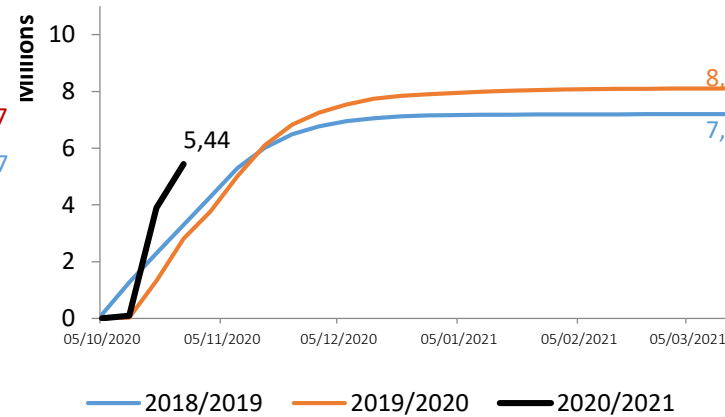
par rapport à la même période
de la campagne précédente

Données au 25 octobre inclus

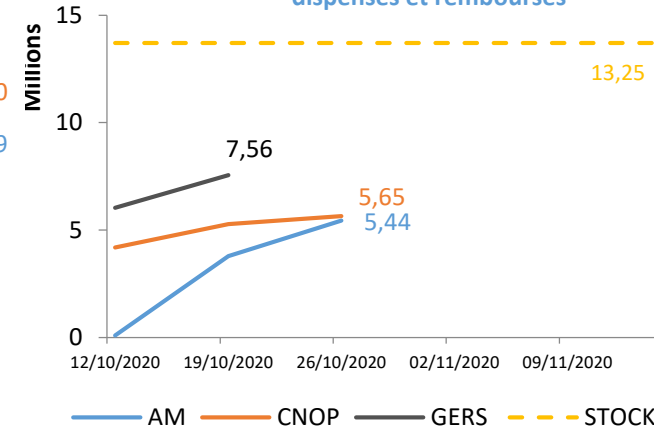
Nombre de vaccins dispensés



Nombre de vaccins remboursés

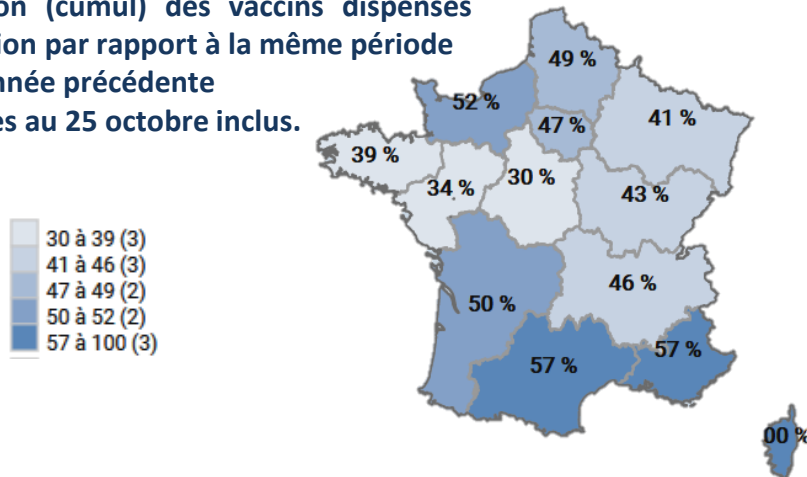


Nombre de vaccins vendus par officines dispensés et remboursés



Evolution (cumul) des vaccins dispensés par région par rapport à la même période que l'année précédente

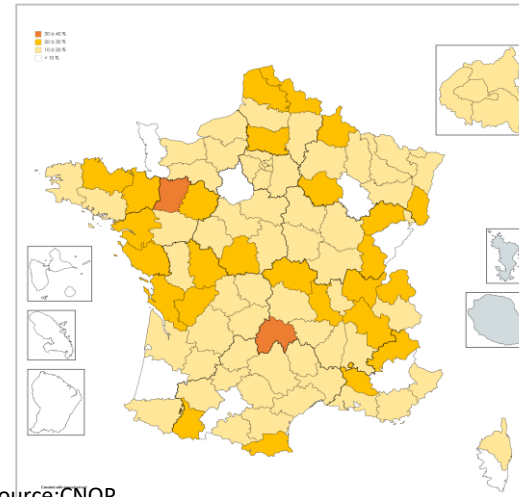
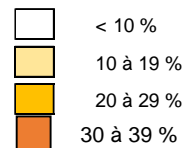
Données au 25 octobre inclus.



Taux d'officines en rupture (72h sans aucun vaccin) au 28 octobre 2020

Données CNOP- DP rupture

Moyenne nationale : 17%



Source: CNOP

- Le nombre de vaccins dispensés, remboursés et vendus en 2 semaines de campagne équivaut quasiment au double de la campagne précédente sur la même période
- Les 65 ans et + représentent plus de 80% des dispensations (près de 4,6 M de vaccins) en cohérence avec la cible.
- Ce démarrage dynamique s'accompagne de pénurie-aucun vaccin pendant 72h- (17% d'officines en moyenne nationale) ou de tension sur au moins un vaccin (60% moyenne nationale)
- Etablissements de santé au 28 octobre inclus : 346 112 doses délivrées par 1 244 PUI sur un total de 2600 (soit près de 48% d'entre elles) (source : MaPUI). Stock restant 278 215 doses.
- Réapprovisionnement des officines : 2,4 M doses prévues entre le 26 octobre et le 6 novembre 2020